

ОТЧЕТ О ФИНАНСОВЫХ РЕЗУЛЬТАТАХ ДЕЯТЕЛЬНОСТИ УЧРЕЖДЕНИЯ

на 01 января 2024

Учреждение МБОУ СОШ № 9 Г.АЗОВА

Обособленное подразделение _____

Учредитель _____

Наименование органа, осуществляющего полномочия учредителя Управление образования администрации города Азова

Периодичность: годовая

Единица измерения: руб

	КОДЫ
Форма по ОКУД	0503721
Дата	01.01.2024
по ОКПО	48251349
ИНН	6140018993
по ОКТМО	60704000
по ОКПО	2114305
ИНН	6140005994
Глава по БК	907
по ОКЕИ	383

Наименование показателя	Код строки	Код аналитики	Деятельность с целевыми средствами	Деятельность по государственному заданию	Приносящая доход деятельность	Итого
1	2	3	4	5	6	7
Доходы (стр.030 + стр.040 + стр.050 + стр.060 +стр.070+стр.090 + стр.100+стр.110)	010	100	17 720 787,54	65 003 295,87	452 969,02	83 177 052,43
<i>Доходы от собственности</i>	030	120	-	-	-	-
в том числе:						
<i>Доходы от оказания платных услуг (работ), компенсаций затрат</i>	040	130		66 836 400,00	247 759,02	67 084 159,02
в том числе:						
доходы от оказания платных услуг (работ)		131		66 836 400,00		66 836 400,00
доходы по условным арендным платежам		135			247 759,02	247 759,02
<i>Штрафы, пени, неустойки, возмещения ущерба</i>	050	140	-	-	-	-
в том числе:						
<i>Безвозмездные поступления текущего характера</i>	060	150	17 626 987,54		18 400,00	17 645 387,54
в том числе:						
поступления текущего характера бюджетным и автономным учреждениям от сектора государственного управления		152	17 626 987,54			17 626 987,54
поступления текущего характера от иных резидентов (за исключением сектора государственного управления и организаций государственного сектора)		155			18 400,00	18 400,00
<i>Безвозмездные поступления капитального характера</i>	070	160	93 800,00			93 800,00
в том числе:						
поступления капитального характера бюджетным и автономным учреждениям от сектора государственного управления		162	93 800,00			93 800,00
<i>Доходы от операций с активами</i>	090	170		- 1 833 104,13		- 1 833 104,13
в том числе:						
доходы от выбытия активов		172		57 938 616,83		57 938 616,83
доходы от оценки активов и обязательств		176		- 59 771 720,96		- 59 771 720,96
<i>Прочие доходы</i>	100	180	-	-	-	-
в том числе:						

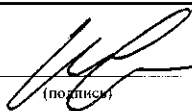
Наименование показателя	Код строки	Код аналитики	Деятельность с целевыми средствами	Деятельность по государственному заданию	Приносящая доход деятельность	Итого
1	2	3	4	5	6	7
<i>Безвозмездные неденежные поступления в сектор государственного управления</i>	110	190			186 810,00	186 810,00
в том числе:						
безвозмездные неденежные поступления капитального характера от физических лиц		197			186 810,00	186 810,00
Расходы (стр.160 + стр.170 + стр. 190 + стр.210 +стр. 230 + стр. 240 +стр. 250+стр. 260+стр. 270)	150	200	15 276 906,17	67 854 551,89	292 645,97	83 424 104,03
<i>Оплата труда и начисления на выплаты по оплате труда</i>	160	210	5 280 434,14	54 843 035,62		60 123 469,76
в том числе:						
заработная плата		211	3 998 691,79	42 531 876,62		46 530 568,41
начисления на выплаты по оплате труда		213	1 281 742,35	12 311 159,00		13 592 901,35
<i>Оплата работ, услуг</i>	170	220	9 895 589,20	5 257 051,17	275 229,21	15 427 869,58
в том числе:						
услуги связи		221		81 085,61		81 085,61
коммунальные услуги		223		2 200 684,10	275 229,21	2 475 913,31
работы, услуги по содержанию имущества		225		196 722,48		196 722,48
прочие работы, услуги		226	9 895 589,20	2 778 558,98		12 674 148,18
<i>Обслуживание долговых обязательств</i>	190	230	-	-	-	-
в том числе:						
<i>Безвозмездные перечисления текущего характера организациям</i>	210	240				
в том числе:						
<i>Безвозмездные перечисления бюджетам</i>	230	250	-	-	-	-
в том числе:						
<i>Социальное обеспечение</i>	240	260	100 882,83	109 890,06		210 772,89
в том числе:						
пенсии, пособия, выплачиваемые работодателями, нанимателями бывшим работникам		262	100 882,83			100 882,83
социальные пособия и компенсации персоналу в денежной форме		266		109 890,06		109 890,06
<i>Расходы по операциям с активами</i>	250	270		6 938 141,04	15 506,00	6 953 647,04
в том числе:						
амортизация		271		6 176 849,24	15 506,00	6 192 355,24
расходование материальных запасов		272		761 291,80		761 291,80
<i>Безвозмездные перечисления капитального характера организациям</i>	260	280	-	-	-	-
в том числе:						
<i>Прочие расходы</i>	270	290		706 434,00	1 910,76	708 344,76
в том числе:						
налоги, пошлины и сборы		291		706 434,00		706 434,00
штрафы за нарушение законодательства о закупках и нарушение условий контрактов (договоров)		293			1 910,76	1 910,76

Наименование показателя	Код строки	Код аналитики	Деятельность с целевыми средствами	Деятельность по государственному заданию	Приносящая доход деятельность	Итого
I	2	3	4	5	6	7
Чистый операционный результат (стр.301 - стр.302); (стр.310 + стр.410)	300		2 443 881,37	- 2 851 256,02	160 323,05	- 247 051,60
<i>Операционный результат до налогообложения (стр.010 - стр.150)</i>	301		2 443 881,37	- 2 851 256,02	160 323,05	- 247 051,60
<i>Налог на прибыль</i>	302		-	-	-	-
Операции с нефинансовыми активами (стр.320 + стр.330 + стр.350 + стр.360+стр.370+ стр.380+стр.390+стр.400)	310			- 58 594 863,91	171 304,00	- 58 423 559,91
<i>Чистое поступление основных средств</i>	320			1 593 716,13	171 304,00	1 765 020,13
в том числе:						
увеличение стоимости основных средств	321	310		7 770 565,37	186 810,00	7 957 375,37
уменьшение стоимости основных средств	322	41X		6 176 849,24	15 506,00	6 192 355,24
<i>Чистое поступление нематериальных активов</i>	330		-	-	-	-
в том числе:						
увеличение стоимости нематериальных активов	331	320	-	-	-	-
уменьшение стоимости нематериальных активов	332	42X	-	-	-	-
<i>Чистое поступление произведенных активов</i>	350			- 59 771 720,96		- 59 771 720,96
в том числе:						
увеличение стоимости произведенных активов	351	330	-	-	-	-
уменьшение стоимости произведенных активов	352	43X		59 771 720,96		59 771 720,96
<i>Чистое поступление материальных запасов</i>	360			- 420 127,70		- 420 127,70
в том числе:						
из них	361	340	185 303,00	341 164,10		526 467,10
в том числе:						
из них	362	440	185 303,00	761 291,80		946 594,80
в том числе:						
<i>Чистое поступление прав пользования активом</i>	370					
в том числе:						
увеличение стоимости прав пользования	371	35X		7 020,00		7 020,00
уменьшение стоимости прав пользования	372	45X		7 020,00		7 020,00
<i>Чистое изменение затрат на изготовление готовой продукции (работ, услуг)</i>	390					
в том числе:						
увеличение затрат	391	x	-	-	-	-
уменьшение затрат	392	x	-	-	-	-
<i>Чистое изменение расходов будущих периодов</i>	400	x		3 268,62		3 268,62
Операции с финансовыми активами и обязательствами (стр.420 - стр.510)	410		2 443 881,37	55 743 607,89	- 10 980,95	58 176 508,31

Наименование показателя	Код строки	Код аналитики	Деятельность с целевыми средствами	Деятельность по государственному заданию	Приносящая доход деятельность	Итого
1	2	3	4	5	6	7
Операции с финансовыми активами (стр.430 + стр.440 +стр.450+стр.460 + стр.470 + стр.480)	420		17 979 870,67	87 945 437,89	- 29 380,95	105 895 927,61
<i>Чистое поступление денежных средств и их эквивалентов</i>	430				- 13 732,65	- 13 732,65
в том числе:						
поступление денежных средств и их эквивалентов	431	510	17 720 787,54	66 836 400,00	266 159,02	84 823 346,56
выбытие денежных средств и их эквивалентов	432	610	17 720 787,54	66 836 400,00	279 891,67	84 837 079,21
<i>Чистое поступление ценных бумаг, кроме акций</i>	440					
в том числе:						
увеличение стоимости ценных бумаг, кроме акций и иных финансовых инструментов	441	520	-	-	-	-
уменьшение стоимости ценных бумаг, кроме акций и иных финансовых инструментов	442	620	-	-	-	-
<i>Чистое поступление акций и иных финансовых инструментов</i>	450					
в том числе:						
увеличение стоимости акций и иных финансовых инструментов	451	530	-	-	-	-
уменьшение стоимости акций и иных финансовых инструментов	452	630	-	-	-	-
<i>Чистое предоставление займов (ссуд)</i>	460					
в том числе:						
увеличение задолженности по предоставленным займам (ссудам)	461	540	-	-	-	-
уменьшение задолженности по предоставленным займам (ссудам)	462	640	-	-	-	-
<i>Чистое поступление иных финансовых активов</i>	470					
в том числе:						
увеличение стоимости иных финансовых активов	471	550	-	-	-	-
уменьшение стоимости иных финансовых активов	472	650	-	-	-	-
<i>Чистое увеличение дебиторской задолженности</i>	480		17 979 870,67	87 945 437,89	- 15 648,30	105 909 660,26
в том числе:						
увеличение дебиторской задолженности	481	560	82 646 521,58	302 715 936,80	418 882,78	385 781 341,16
уменьшение дебиторской задолженности	482	660	64 666 650,91	214 770 498,91	434 531,08	279 871 680,90
Операции с обязательствами (стр.520 + стр.530 + стр.540+ стр.550 + стр.560)	510		15 535 989,30	32 201 830,00	- 18 400,00	47 719 419,30
<i>Чистое увеличение задолженности по внутренним привлеченным заимствованиям</i>	520					
в том числе:						
увеличение задолженности по внутренним привлеченным заимствованиям	521	710	-	-	-	-
уменьшение задолженности по внутренним привлеченным заимствованиям	522	810	-	-	-	-
<i>Чистое увеличение задолженности по внешним привлеченным заимствованиям</i>	530					
в том числе:						
увеличение задолженности по внешним привлеченным заимствованиям	531	720	-	-	-	-
уменьшение задолженности по внешним привлеченным заимствованиям	532	820	-	-	-	-

Наименование показателя	Код строки	Код аналитики	Деятельность с целевыми средствами	Деятельность по государственному заданию	Приносящая доход деятельность	Итого
1	2	3	4	5	6	7
<i>Чистое увеличение прочей кредиторской задолженности</i>	540		- 2 443 881,37	2 462 281,37	- 18 400,00	
в том числе:						
увеличение прочей кредиторской задолженности	541	730	20 059 667,57	92 713 362,23	295 539,97	113 068 569,77
уменьшение прочей кредиторской задолженности	542	830	22 503 548,94	90 251 080,86	313 939,97	113 068 569,77
<i>Чистое изменение доходов будущих периодов</i>	550	x	17 979 870,67	29 977 100,00		47 956 970,67
<i>Чистое изменение резервов предстоящих расходов</i>	560	x		- 237 551,37		- 237 551,37


Руководитель



Е.В. Карасев

(расшифровка подписи)

Главный бухгалтер



И.И. Половинкина

(расшифровка подписи)

Централизованная бухгалтерия

(наименование, ОГРН, ИНН, КПП, местонахождение)

Руководитель

(уполномоченное лицо)

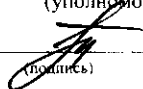
(должность)

(подпись)

(расшифровка подписи)

Исполнитель Главный бухгалтер

(должность)



И.И. Половинкина

(расшифровка подписи)

(телефон, e-mail)

« 19 » января 2024 г.

**ДОКУМЕНТ ПОДПИСАН
ЭЛЕКТРОННОЙ ПОДПИСЬЮ**

СВЕДЕНИЯ О СЕРТИФИКАТЕ ЭП

Сертификат 320871763559102820710709962820099434473656575753

Владелец Карасев Евгений Владимирович

Действителен с 07.11.2023 по 06.11.2024